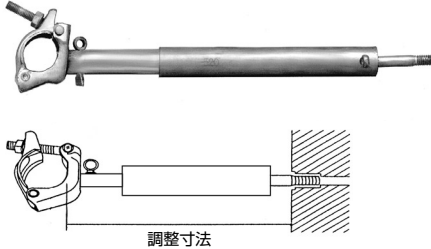


壁つなぎ

● リース商品

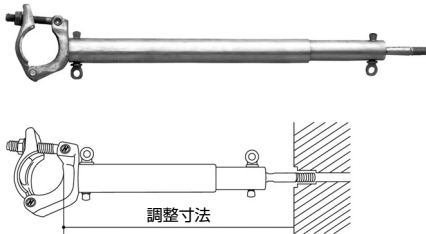
AMYタイプ (W1/2)



型 式	調整寸法 (mm)	重量 (kg)
AMY15-20	150~200	0.8
AMY19-25 (NK19-25)	190~250	1.0
AMY24-34 (NK24-34)	240~340	1.1
AMY33-52 (NK33-52)	330~520	1.4
AMY50-72 (NK50-72)	500~720	1.8
AMY70-92 (NK70-92)	700~920	2.0
AMY90-112 (NK90-112)	900~1,120	2.2

※溶融亜鉛メッキ仕様
※許容荷重4.41kN・認定品

ASMタイプ (W1/2)




型 式	調整寸法 (mm)	重量 (kg)
ASM-1416	145~165	0.8
ASM-1619	160~195	0.9
ASM-1925	190~250	1.0
ASM-2434	240~340	1.1
ASM-3352	330~520	1.5
ASM-5072	500~720	2.1
ASM-7092	700~920	2.5
ASM-90112	900~1,120	2.9

※ASM-1416・1520はボールナット溶接になります。
※溶融亜鉛メッキ仕様・モリブデン鋼製の先端ボルトを採用
※許容荷重4.41kN・認定品

● 販売商品

H2タイプ (W1/2)



型 式	調整寸法 (mm)	重量 (kg)
H2-200	200~250	0.9
H2-300	240~330	1.0
H2-400	340~490	1.3
H2-600	480~670	1.5
H2-800	670~860	1.8
H2-1000	860~1,050	2.0

※クロームメッキ仕上げ・モリブデン鋼製の先端ボルトを採用
※許容荷重4.90kN

Eタイプ (W5/8)



型 式	調整寸法 (mm)	重量 (kg)
E-300	230~328	1.0
E-400	290~443	1.2
E-500	415~568	1.4
E-700	545~700	1.5

※クロームメッキ仕上げ・先端ボルトW5/8使用

● アンカー・インサート

打込み式アンカー 販売品 H-ANKAA-4 (W1/2)



足場インサート C型 販売品 INSERT-4 (W1/2)



足場インサート C型 販売品 INSERT-5 (W5/8)

