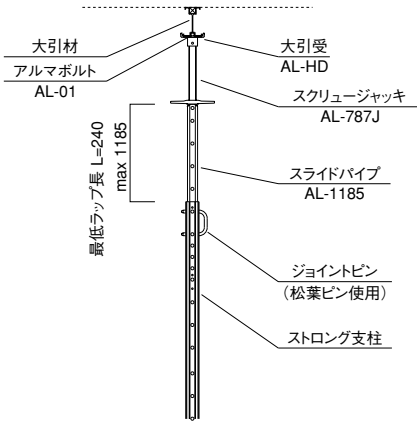


◆ スライドパイプの使用方法

ストロング支柱に差し込み高さ調節の補助的な役割をする。ジョイントピン (AL-JPD) で固定する。

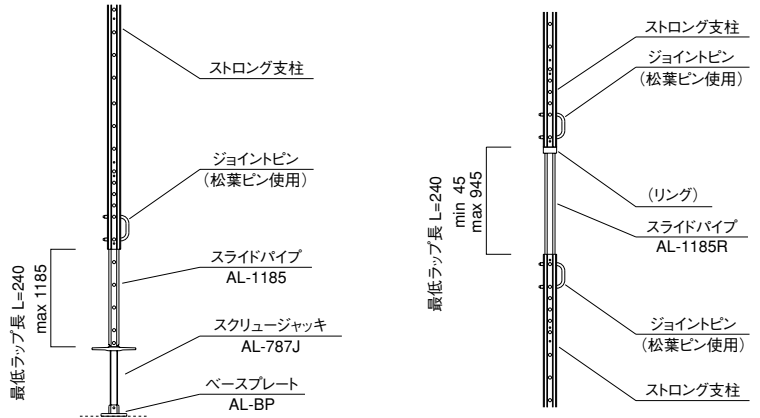
①スライドパイプ (リングなし)

ストロング支柱の上下に差し込みスクリージャッキを受ける。



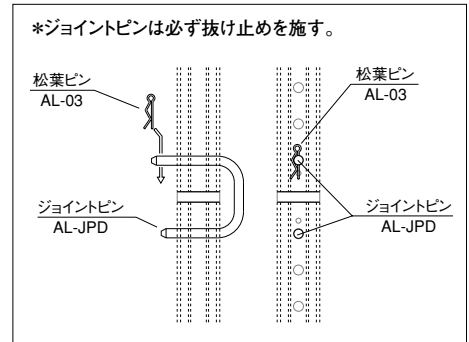
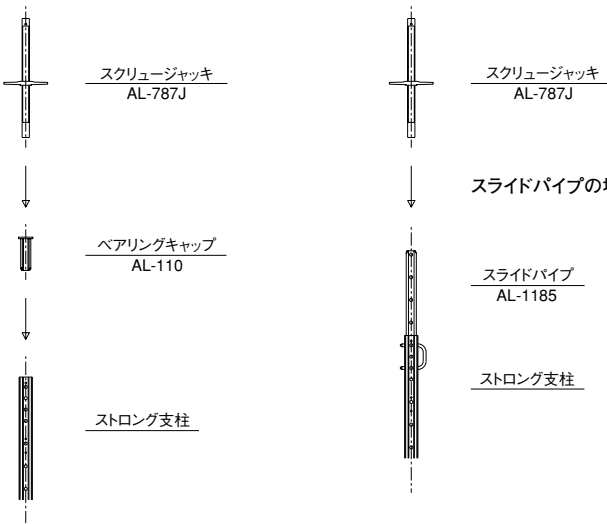
②スライドパイプ (リング付き)

ストロング支柱の中間に差し込み支柱ジョイントの役目をする。



◆ ベアリングキャップの使用方法

ストロング支柱にスクリージャッキを差し込む場合に使用する。径の調節をする。



◆ フレームジョイントの使用方法

フレームの脚柱の接続に使用する。
単柱の接続にはスライドパイプを使用する。
抜け止めには、ジョイントピン (AL-JPD) を使用する。

