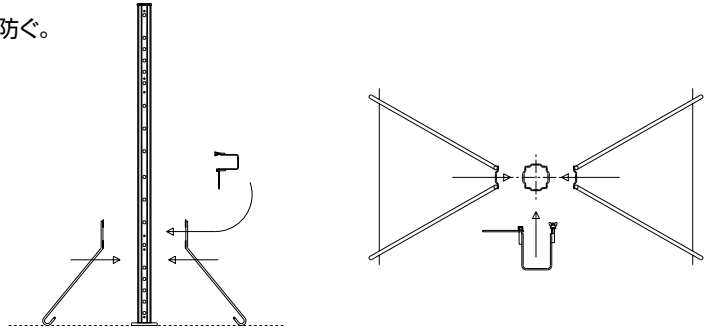


◆ サポートスタンドの使用方法

1本の支柱に対して、サポートスタンド2本とスタンドバンド1個が必要。  
 自立のために使用する。  
 水平力に対する抵抗力はなし。  
 使用することにより、解体時に大引受の破損を防ぐ。  
 支柱全数使用することが望ましい。



◆ ベースプレート・大引受の使用方法

① スクリュージャッキに取付ける。


② ストロング支柱に取付ける。

ベースプレート付き

大引受付き

ベースプレート付き

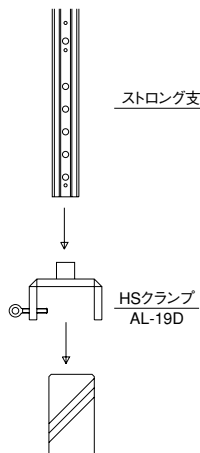
大引受付き



\*左図の4点は、センターにてセット済みで  
 出庫される。

◆ バルコニーHSクランプの使用方法

腰壁等の天端にストロング支柱を設置する場合に使用する。



スクリュージャッキにも取付可能

ストロング支柱及びスクリュージャッキと  
 HSクランプはセンターにてボルトで連結されて  
 出庫される。

